



このたびは、Formioチェストワゴンをお買い上げいただきまして誠にありがとうございます。  
正しくお使いいただくために、ご使用前や組み立ての時には必ずこの組み立て説明書を  
よくお読みください。また、この取扱い説明書は大切に保存し、必要なときにお読みください。

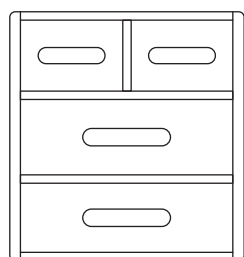
# チェストワゴン FM-03

取扱い説明書



## 部品説明

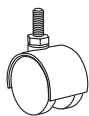
### 本体



注) キャスターを外した状態でご使用される場合は、床キズ防止のため、底面にフェルト等を貼ってご使用ください。



キャスター(ストッパー付)2コ

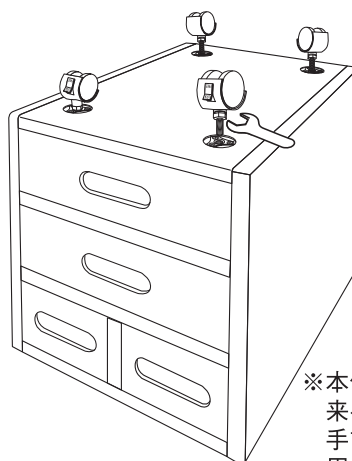


キャスター2コ



スパナ1コ

## 組み立て方



※ 本体を裏返し、引き出しが前面に来るようにセットします。手前にキャスター(ストッパー付)を用意しスパナでキャスター4コを締め付けます。

## Formioチェストワゴン取扱い説明書

### 1. 使用上の注意

- 直射日光が当たる場所や冷暖房の近く、高温多湿になる場所には置かないでください。製品の変形や変色、カビの原因になります。
- 床面が平らな場所に水平になるように置いてください。ガタツキがあるまま使用していると、製品の変形、転倒や破損、ケガの原因になります。
- 床面がフローリングや畳などの場合は、敷物などを敷いて使用してください。床面のキズ防止になります。
- 床面がクッションフロアの場合は、敷物などを敷いて使用してください。木部の塗料と床面との反応による汚れ防止になります。
- 製品の上に乗ったり、飛んだり、飛び降りたり、踏み台代わりに使ったり、腰掛けたりしないでください。転倒し、ケガや破損の原因になります。
- 引き出しや引き手の上に乗ったり無理な力で取り扱わないでください。また、開閉時は指などを挟まないようご注意ください。引き出しをいっぱい引き出す時は、抜け落ちてケガをしないようにしてください。
- 複数の引き出しを同時に引き出さないでください。出し過ぎによる落下や、転倒等でケガや破損の恐れがあります。
- 製品に不安定な物をのせないでください。落ちて破損、床面のキズの原因になります。
- 製品を移動する時は、必ず周囲を確認して引きずったり落としたりしないでください。ケガや破損、床面に傷を付ける原因になります。
- 製品を移動する時は、倒れやすい物や危険な物を乗せないでください。又、その上に立ったりすわったまま激しく移動したり押して遊んだりしないでください。倒れてケガをしたり、他の物を壊したりする事があります。
- 製品の上に直接熱い物や濡れた物を置かないでください。又、ビニールなどで長時間おおって使用しないでください。変色や割れ、ひび、反りなどにつながる恐れがあります。
- 製品の上に灰皿や食器など、底のざらついた物を直接置いて引きずったりすると傷がつくことがありますのでご注意ください。
- 引火性のある薬品(ベンジンなど)や接着剤などを製品の上や中に置かないでください。火災や悪臭、変形変色の原因になります。
- 引越しなどの場合は、安全に梱包してから運んでください。

### 2. 保守・点検

- キャスター、ネジなど金具類は、ゆるみやグラツキがないか時々点検し、ゆるみははじめたらしっかり締め直してください。またキャスターにごみが挟まっていないかも時々注意してください。
- 化学ぞうきんを長時間放置したままにしますと、変色などの恐れがありますのでご注意ください。
- 安全のために破損・変形した製品は使用しないでください。

### 3. お手入れ方法

- 製品が水で濡れた時や汚れを落とす場合は、乾いた柔らかい布で乾拭きしてください。
- 汚れ落としにシンナー、ベンジン、アルコールなどのご使用は製品に損傷をあたえますのでご使用にならないでください。
- 専用のリペアキットを使用し擦り傷や汚れを修復することが出来ます。リペアキットのご使用方法は、リペアキットに同封されています。説明書をよくお読みになり正しくご使用ください。

### 品質表示

品名：チェストワゴン  
外形寸法：幅310×奥行450×高さ400mm  
引出しの奥行き：340mm  
構造部材：天然木(ブナ材)  
天然木化粧合板(ブナ突き板)  
天然木化粧繊維板(ブナ突き板)  
キャスター：樹脂  
表面加工：オイルワックス仕上げ  
原産国：日本  
  
表示者：株式会社 三栄コーポレーション  
東京都台東区寿 4-1-2 〒111-8682  
電話 (03) 3847-3548